

2 결산규모

2-1. 세입결산(기금포함)

1년 동안 전주시에 들어오는 모든 수입을 세입이라 합니다. 2020년도 전주시의 세입측면에서 본 결산규모와 내용은 다음과 같습니다.

(단위 : 백만원)

세입 총계	일반회계	공기업 특별회계	기타 특별회계	기금
2,911,718	2,438,148	288,364	56,755	128,452

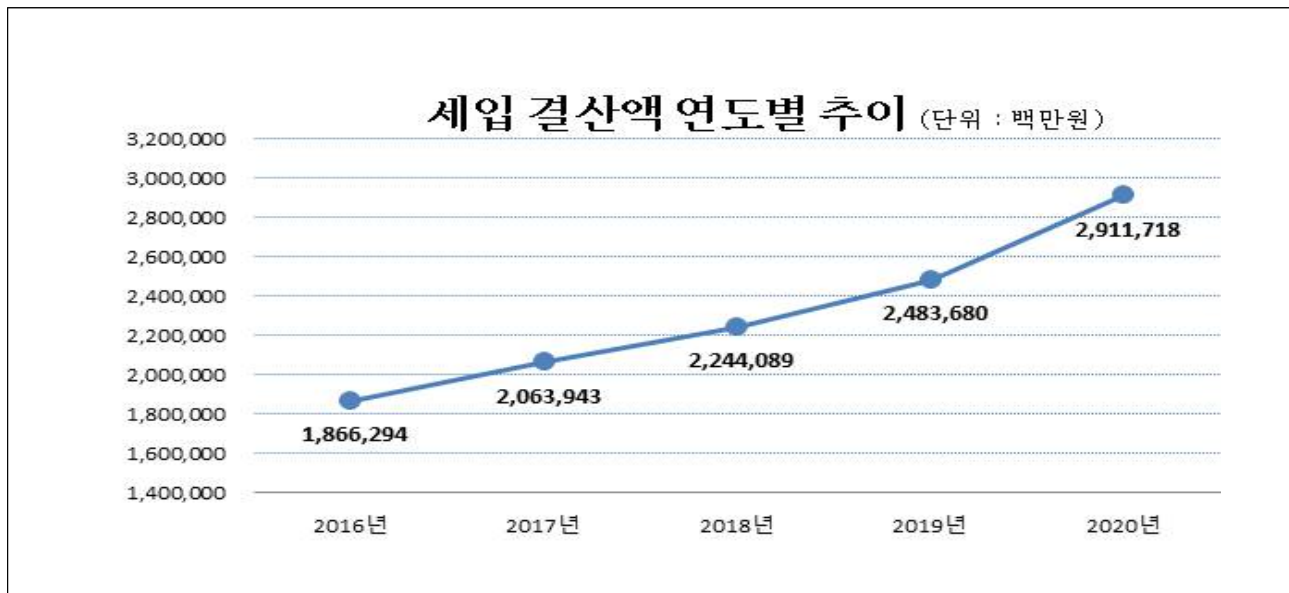
▶ 결산 총계기준

❖ 연도별 세입규모 현황

(단위 : 백만원)

2016	2017	2018	2019	2020
1,866,294	2,063,943	2,244,089	2,483,680	2,911,718

▶ 결산 총계기준



☞ 지난 5년간 우리 시의 세입규모는 2016년 1조8,663억원에서 2020년 2조9,117억원으로 10,454억원(56%)이 증가하는 등 꾸준한 증가세를 보이고 있습니다.

☞ 2020회계연도는 전년대비 4,280억원(17.2%)이 증가하였습니다.

❖ 세입재원별·연도별 현황(일반회계 기준)

(단위 : 백만원, %)

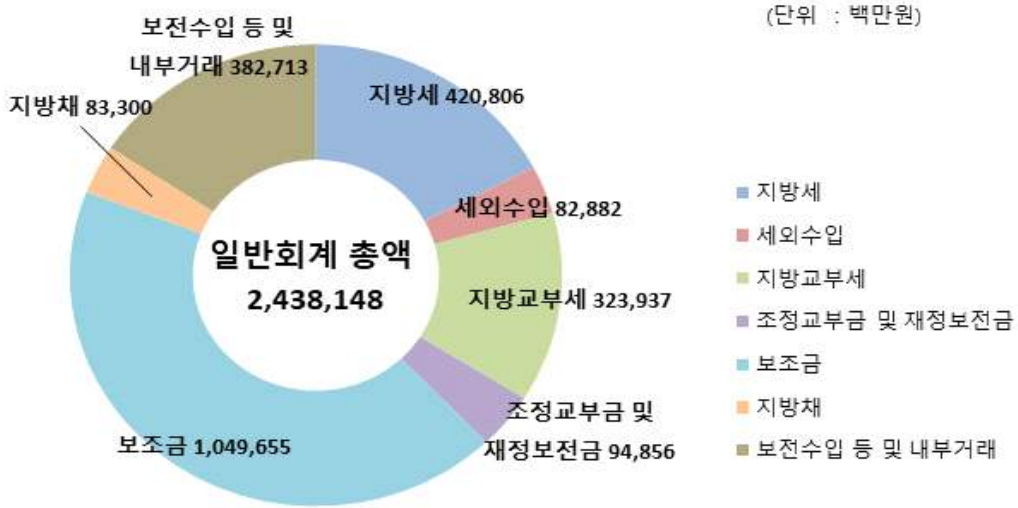
연도 세입재원별	2016		2017		2018		2019		2020	
	금액	비중	금액	비중	금액	비중	금액	비중	금액	비중
합 계	1,423,003	100%	1,585,081	100%	1,765,801	100%	2,005,746	100%	2,438,148	100%
지방세	317,020	22.28%	338,184	21.34%	350,608	19.86%	362,444	18.07%	420,806	17.26%
세외수입	76,849	5.40%	80,816	5.10%	89,277	5.06%	93,134	4.64%	82,882	3.40%
지방교부세	220,082	15.47%	237,114	14.96%	303,077	17.16%	370,342	18.46%	323,937	13.29%
조정교부금· 재정보전금	73,772	5.18%	82,744	5.22%	79,112	4.48%	95,662	4.77%	94,856	3.89%
보조금	498,006	35.00%	562,267	35.47%	594,716	33.68%	696,659	34.73%	1,049,655	43.05%
지방채	6,000	0.42%	20,900	1.32%	18,900	1.07%	7,700	0.38%	83,300	3.42%
보전수입 등 및 내부거래	231,274	16.25%	263,056	16.60%	330,112	18.69%	379,806	18.94%	382,713	15.70%

▶ 세입결산 일반회계 기준

☞ **2020년 일반회계 세입 결산액은 전년대비 4,324억원이 증가한 2조4,381억원으로**

- ▶ 지방세는 583억원이 전년대비 증가한 반면, 세외수입 102억원, 지방교부세는 464억원이 전년대비 감소하였으며,
- ▶ 지방채는 노인회관 건립, 전주형 사회주택 공급, 북부권 국도대체 우회도로 건설, 견훤로 교통체계개선 사업 등 사업추진을 위해 총 833억원을 발행하여 전년대비 756억원이 증가된 규모이며,
- ▶ 보조금은 3,530억원, 보전수입 등 내부거래는 756억원이 증가하였습니다.

세입자원별 현황(2020년, 일반회계)



연도별 주민 1인당 지방세 부담액 현황(일반회계 기준)

(단위 : 천원, 명)

구 분	2016	2017	2018	2019	2020
지방세 결산액	317,020,365	338,184,187	350,607,798	362,444,059	420,805,880
인구수(명)	651,744	648,964	651,091	654,394	657,432
주민1인당 지방세부담액	486	521	538	554	640



▶ 인구수는 2020. 12. 31. 기준

2-2. 세출결산(기금포함)

- 1년 동안 우리 전주시에서 주민복지, 문화관광 진흥, 지역개발 등을 위해 지출한 세출측면에서 본 결산규모 내역입니다.

(단위 : 백만원)

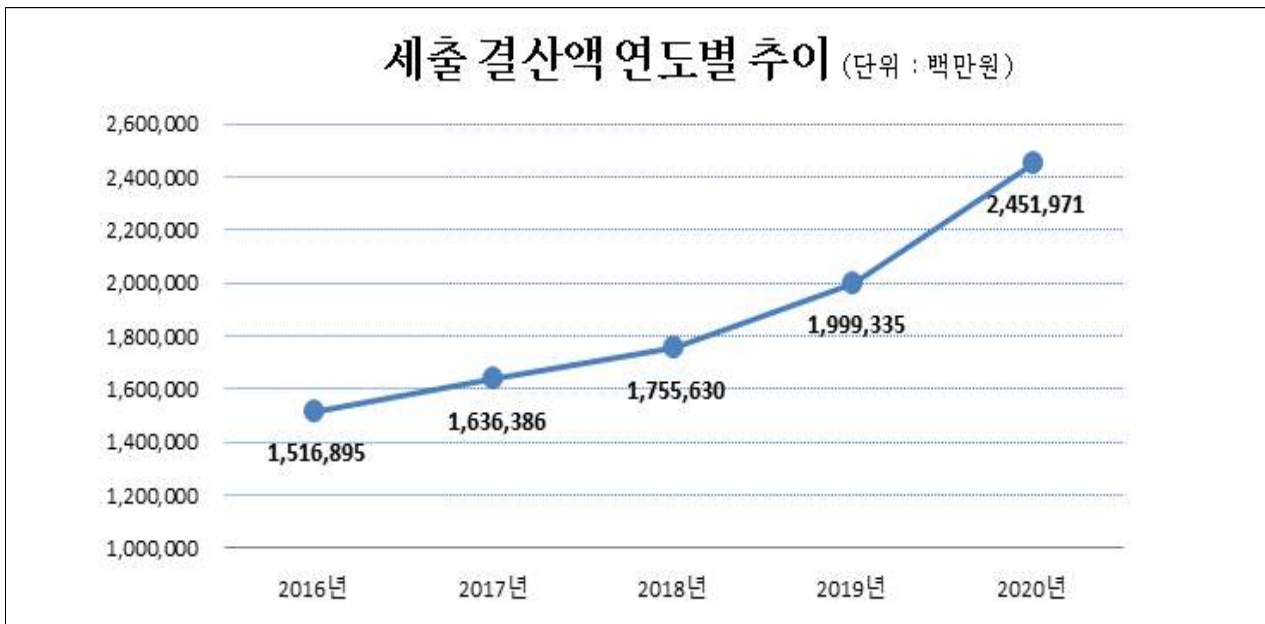
세출 총계	일반회계	공기업 특별회계	기타 특별회계	기금
2,451,971	2,085,056	197,942	43,125	125,848

- ▶ 결산 총계기준

❖ 연도별 세출결산규모 현황

(단위 : 백만원)

2016	2017	2018	2019	2020
1,516,895	1,636,386	1,755,630	1,999,335	2,451,971



- ▶ 결산 총계기준

- ☞ 지난 5년간 우리 시의 세출규모는 2016년 1조5,1690억원에서 2020년 2조4,5197억원으로 9,351억원(61.6%)이 증가하는 등 꾸준한 증가세를 보이고 있습니다.

❖ 세출규모 분야별·연도별 현황(일반회계 기준)

(단위 : 백만원, %)

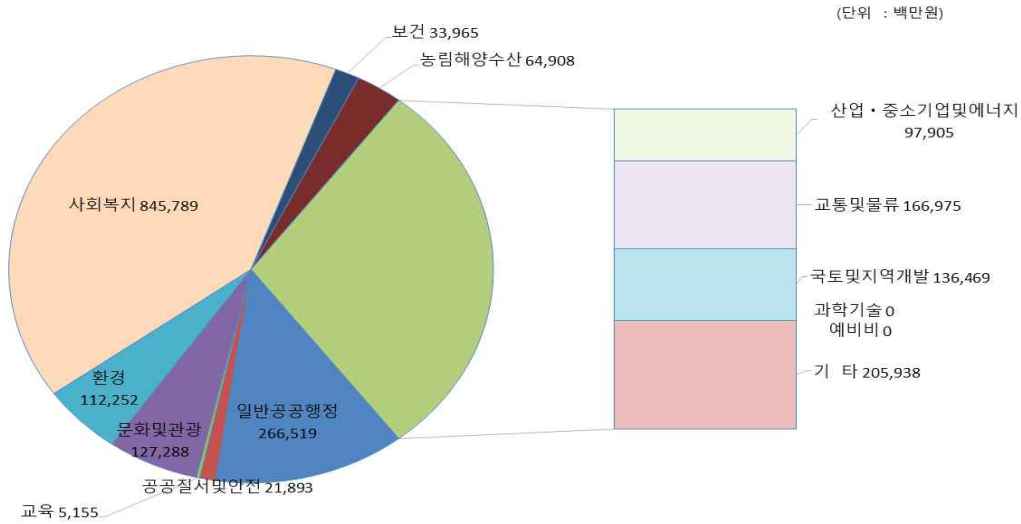
연도 분야별	2016		2017		2018		2019		2020	
	금액	비중	금액	비중	금액	비중	금액	비중	금액	비중
합 계	1,163,247	100%	1,255,417	100%	1,386,330	100%	1,654,815	100%	2,085,056	100%
일반공공행정	67,819	5.83%	74,575	5.94%	92,080	6.64%	119,155	7.20%	266,519	12.78%
공공질서·안전	21,207	1.82%	29,470	2.35%	23,328	1.68%	40,463	2.45%	21,893	1.05%
교육	5,567	0.48%	5,531	0.44%	5,829	0.42%	4,834	0.29%	5,155	0.25%
문화 및 관광	78,564	6.75%	101,389	8.08%	112,880	8.14%	113,657	6.87%	127,288	6.10%
환경 보호	65,754	5.65%	70,121	5.59%	76,662	5.53%	99,765	6.03%	112,252	5.38%
사회 복지	469,525	40.36%	513,954	40.94%	583,446	42.09%	678,911	41.03%	845,789	40.56%
보건	24,189	2.08%	23,538	1.87%	26,497	1.91%	27,692	1.67%	33,965	1.63%
농림해양수산	47,332	4.07%	47,704	3.80%	58,193	4.20%	56,987	3.44%	64,908	3.11%
산업·중소기업	43,539	3.74%	39,454	3.14%	36,284	2.62%	55,244	3.34%	97,905	4.70%
수송 및 교통	102,096	8.78%	101,451	8.08%	120,349	8.68%	138,375	8.36%	166,975	8.01%
국토·지역개발	67,814	5.83%	75,229	5.99%	65,778	4.74%	124,427	7.52%	136,469	6.55%
과학기술	0	0%	0	0%	0	0%	0	0%	0	0%
예비비	0	0%	0	0%	0	0%	0	0%	0	0%
기타	169,839	14.60%	173,000	13.78%	185,004	13.34%	195,305	11.80%	205,938	9.88%

▶ 세출결산 일반회계 기준

☞ 2020년 일반회계 세출 결산액은 전년대비 4,302억원이 증가한 2조851억원으로

- ▶ 문화 및 관광 분야는 136억원이 증가하였으며, 이는 국민체육센터 건립, 복합혁신센터 건립 등으로 지출이 증가한 결과입니다.
- ▶ 사회복지 분야에서 1,669억원이 증가하였으며, 복지정책확대 노인·청소년 2,759억원, 보육·가족및여성 2,768억원, 기초생활보장 1,739억원 등 복지분야 예산이 세출예산액의 40.56%를 차지하며 지속적인 증가 추세를 보이고 있습니다.

분야별 세출규모 (2020년, 일반회계)



❖ 주민 1인당 세출결산액 연도별현황(일반회계 기준)

(단위 : 천원, 명)

구 분	2016	2017	2018	2019	2020
세출결산액	1,163,246,527	1,255,416,623	1,386,329,740	1,654,815,419	2,085,056,100
인구수(명)	651,744	648,964	651,091	654,394	657,432
주민 1인당 세출액	1,785	1,934	2,129	2,529	3,172

유형 지방자치단체와 주민 1인당 세출규모 비교(일반회계)



2-3. 기금운영현황

- 기금이란 예산을 좀 더 탄력적으로 사용하기 위해 예산과는 별도로 조성한 재원으로서, 다음은 우리 전주시에서 설립·운영하고 있는 기금별로 재원의 변화를 요약한 표입니다.

(단위 : 백만원)

종류별	구분	'19년도 현재액 (A)	증 감 액			'20년도 현재액 (A+B)	일몰 기간
			계 (B=C-D)	조성액 (C)	사용액 (D)		
합 계		73,862	△34,461	54,590	89,051	39,401	
부대이전및부지개발기금		3,062	△1,405	20,623	22,028	1,658	06.05~21.12
옥 외 광 고 발 전 기 금		311	117	480	363	428	
사 회 보 장 기 금		3,431	1,893	3,419	1,527	5,324	01.03~21.12
도시·주거환경정비기금		6,362	△4,418	582	5,000	1,944	
농 업 발 전 기 금		0	0	0	0	0	
폐기물처리시설 설치기금		14,964	△14,473	227	14,701	491	
전주시종합리싸이클링타운 주 민 지 원 기 금		9,174	31	647	616	9,205	
노 인 복 지 기 금		562	1	9	8	563	99.10~21.12
에 너 지 사 업 기 금		1,294	1,233	5,578	4,345	2,527	17.09~22.06
남 북 교 류 협 력 기 금		200	201	201	0	401	19.~23.03
사회적경제활성화기금		401	△397	403	800	3	19.~25.12
통합재정안정화기금 (통합 계 정)		0	0	10,000	10,000	0	
성 평 등 기 금		1,014	△1	17	19	1,012	98.11~21.12
식 품 진 흥 기 금		2,582	△2,058	417	2,475	524	
전주권소각자원센터 주 민 지 원 기 금		2	1	601	600	3	
전주권광역폐기물매립 시 설 주 민 지 원 기 금		0	0	424	424	0	
투 자 진 흥 기 금		4,908	△2,280	535	2,815	2,628	25.12
중 소 기 업 육 성 기 금		3,582	989	2,059	1,071	4,571	93.11~25.12
재 난 관 리 기 금		22,013	△13,894	8,367	22,261	8,119	

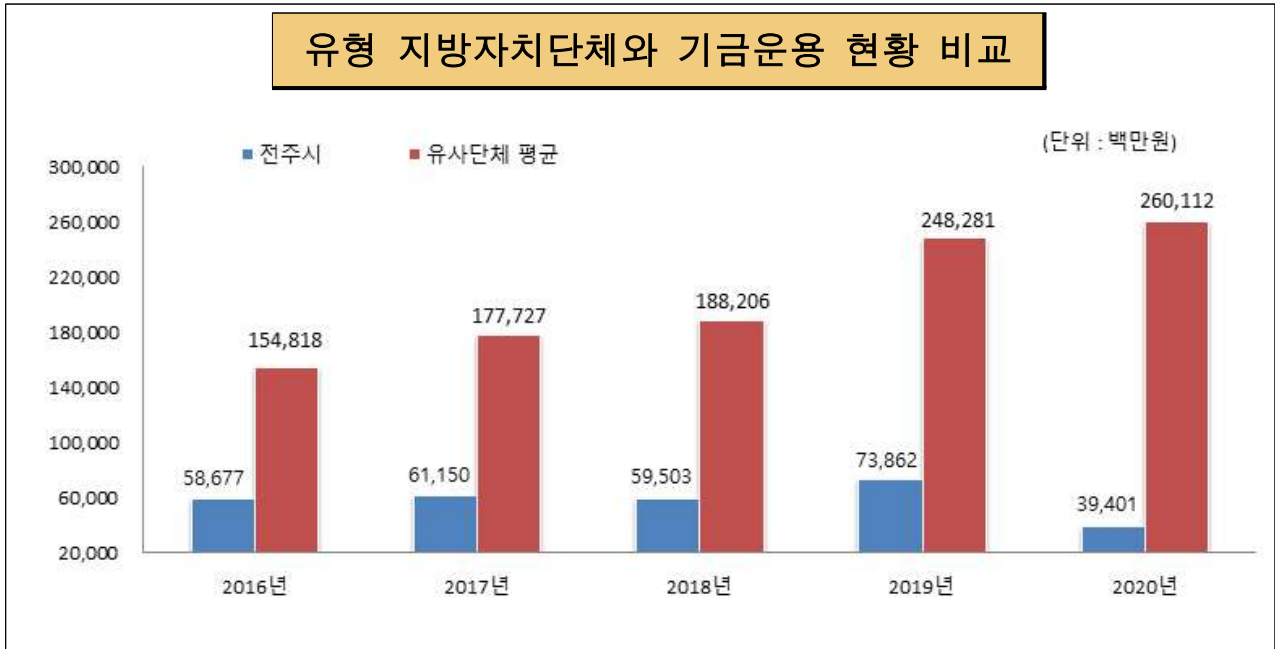
- ▶ '20년 결산결과 기금결산보고서의 총괄 현황입니다.
- ▶ 일몰기간 : 조례 등에 의하여 정한 기금을 운용할 수 있는 기간입니다.

❖ 연도별 기금현황

(단위 : 백만원)

2016	2017	2018	2019	2020
58,677	61,150	59,503	73,862	39,401

▶ 연도별 결산결과 기금결산보고서 총괄현황의 기준연도 현재액



2-4. 지역통합재정통계

▣ 지방자치단체, 공공기관(지방공사·공단 및 지방자치단체 출자·출연기관) 및 교육재정을 포괄한 지역별 종합적 재정상황을 나타낼 수 있는 결산기준의 지역통합재정통계입니다.

❖ 전주시 지역통합 재정상황

(단위 : 백만원)

구분	대상회계/기관 수	세입(A)	세출(B)	잉여금(A-B)	자산(C)	부채(D)	부채/자산(D/C,%)
계(=a+b+c-A-B)		2,902,810	2,419,103	483,707	10,938,963	313,061	2.86 %
자치단체(a)		2,828,515	2,368,767	459,747	10,833,826	292,668	2.70 %
지방공공기관(b)	9	139,649	115,689	23,960	106,237	20,393	19.20 %
교육재정(c)	0	0	0	0	0	0	0.00 %
내부거래(A+B)		65,354	65,354	0	1,100	0	0.00 %

❖ 전주시 지역통합 재정상황 활용지표

(단위 : 백만원, %)

구분	계(=a+b+c-A-B)	자치단체(a)	공공기관(b)	교육재정(c)	내부거래A(A)	내부거래B(B)
재정규모 활용지표	■ 인건비결산액/세입결산액	8.45 %	7.40 %	25.74 %	0.00 %	0.00 %
	■ 인건비결산액/자체수입	35.70 %	30.75 %	97.64 %	0.00 %	0.00 %
	■ 행사관련경비/세출결산액	0.37 %	0.21 %	3.47 %	0.00 %	0.00 %
	■ 업무추진비/세출결산액	0.08 %	0.07 %	0.26 %	0.00 %	0.00 %
	세입결산액	2,902,810	2,828,515	139,649	0	65,354
	세입결산액 중 자체수입	687,060	680,807	36,815	0	30,563
	세출결산액	2,419,103	2,368,767	115,689	0	65,354
	세출결산액 중 인건비	245,312	209,366	35,947	0	0
	세출결산액 중 행사관련경비	8,959	4,945	4,014	0	0
	세출결산액 중 업무추진비	1,938	1,640	297	0	0
재정상태 활용지표	■ 부채/자산	2.86 %	2.70 %	19.20 %	0.00 %	0.00 %
	■ 부채/환금자산	50.98 %	51.04 %	50.14 %	0.00 %	0.00 %
	■ 차입부채/재정자금	27.78 %	29.78 %	0.00 %	0.00 %	0.00 %
	자산	10,938,963	10,833,826	106,237	0	1,100
	부채	313,061	292,668	20,393	0	0
	환금자산(유동자산-기타유동자산+일반미수금)+장기금융상품+(장기대여금-학자금위탁대여금)+기타투자자산	614,045	573,376	40,669	0	0
	재정자금(현금 및 현금성 자산+장.단기금융상품)	532,258	496,544	35,714	0	0
차입부채(장기차입부채 + 유동성 장기차입부채)	147,856	147,856	0	0	0	

- ▶ 지방교육재정부문은 광역 시·도 단위 자료입니다.
- ▶ 내부거래A : 자치단체와 공공기관간의 거래입니다.
- ▶ 내부거래B : 지방정부(자치단체와 공공기관)와 지방교육재정간의 거래입니다.
- ▶ 보다 자세한 내용은 다음의 링크를 참조하십시오.

<http://www.jeonju.go.kr> / 재정공시